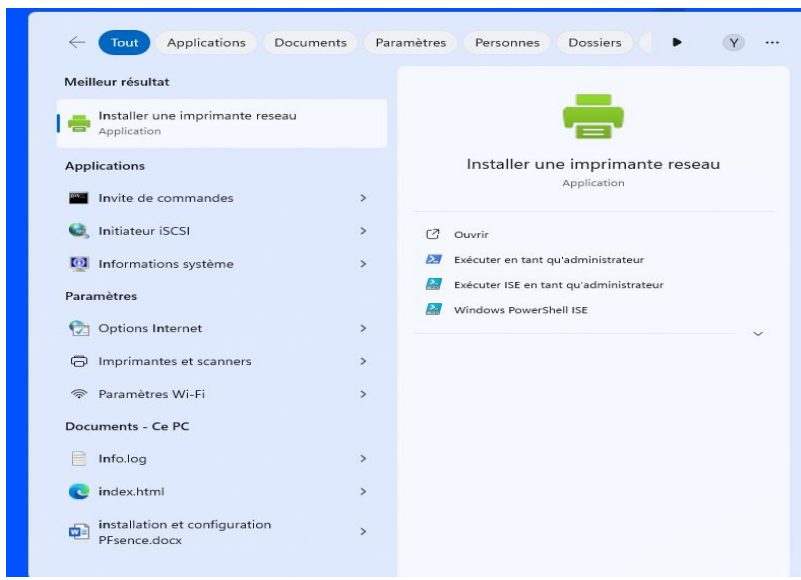


CONFIGURATION IMPRIMANTE

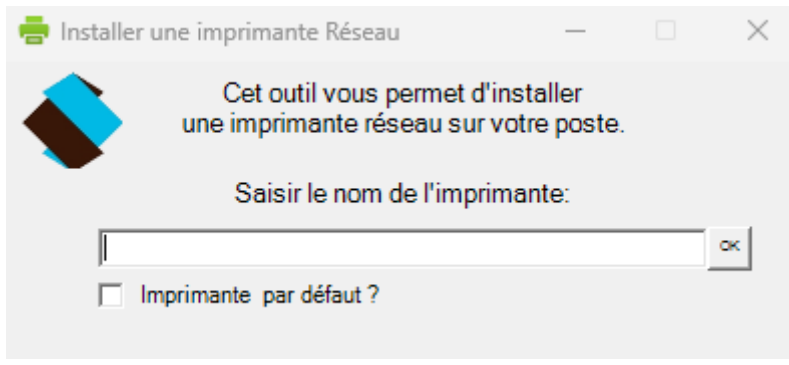
L'entreprise AG2R possède un système d'impression qui permet de se connecter à toutes les imprimantes de l'entreprise juste en badgeant sur celle que l'on a choisi.

Après s'être enregistré sur une imprimante on procède comme suit pour l'ajouter dans ses paramètres.

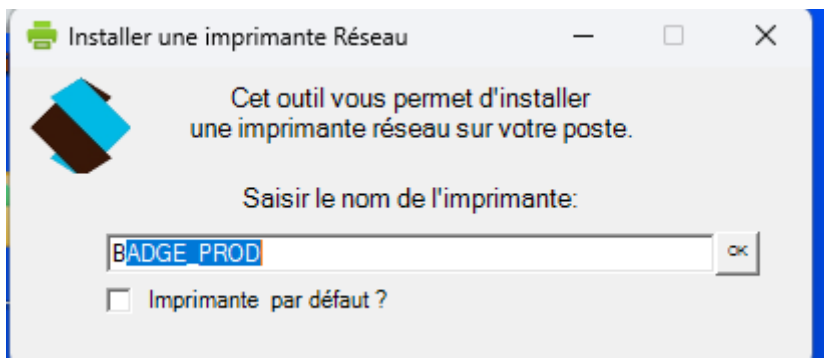
D'abord on recherche :installe imprimante



Ensuite après avoir cliqué on tape : badge prod



Enfin on l'installe et la configuration est terminée



Cette manipulation marche aussi quand l'imprimante est marquée « hors connexion ».